

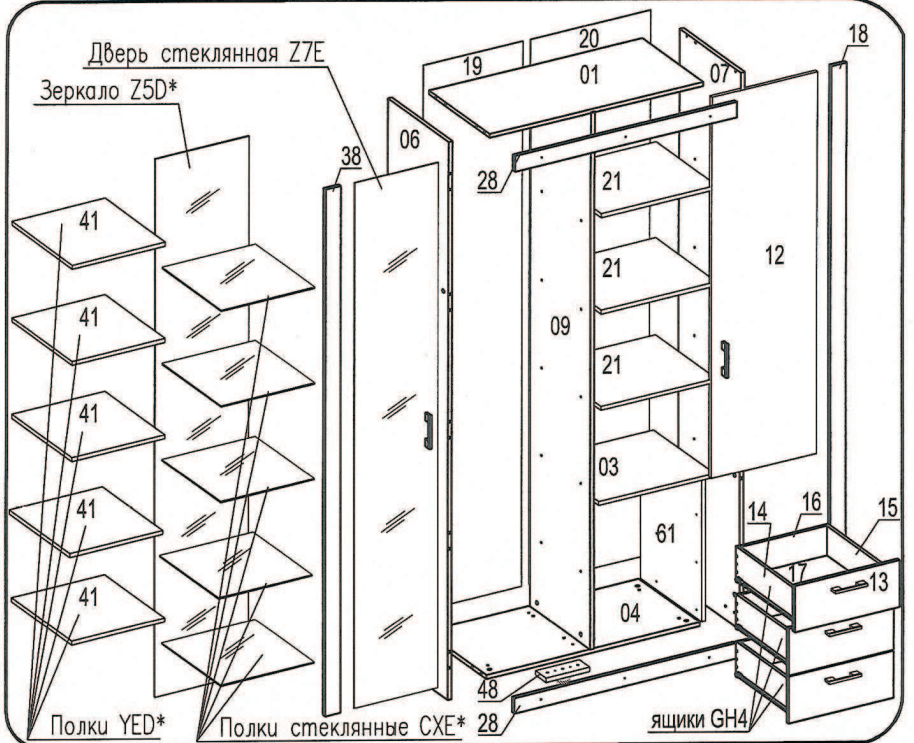
Фирма оставляет за собой право вносить изменения, не влияющие на качество изделия

Сборку производите на твердой и ровной поверхности!

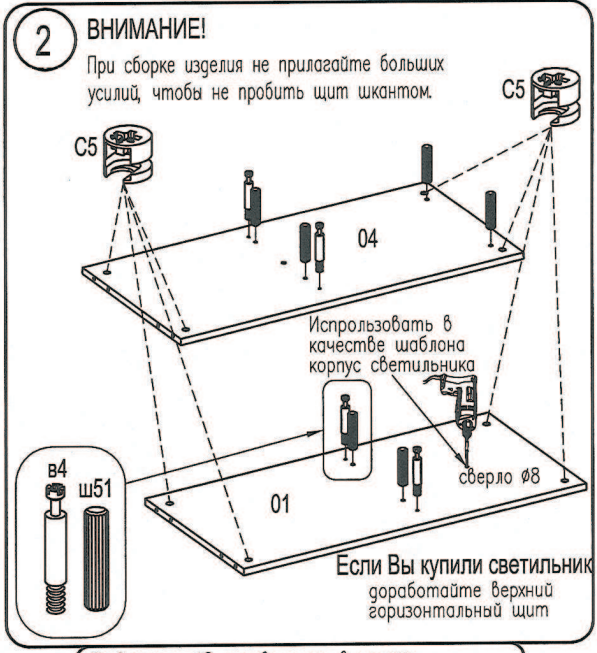
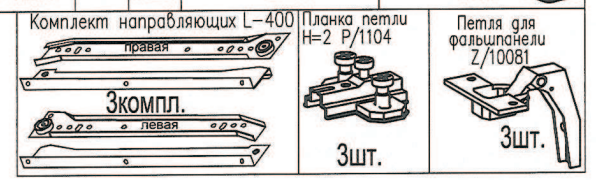
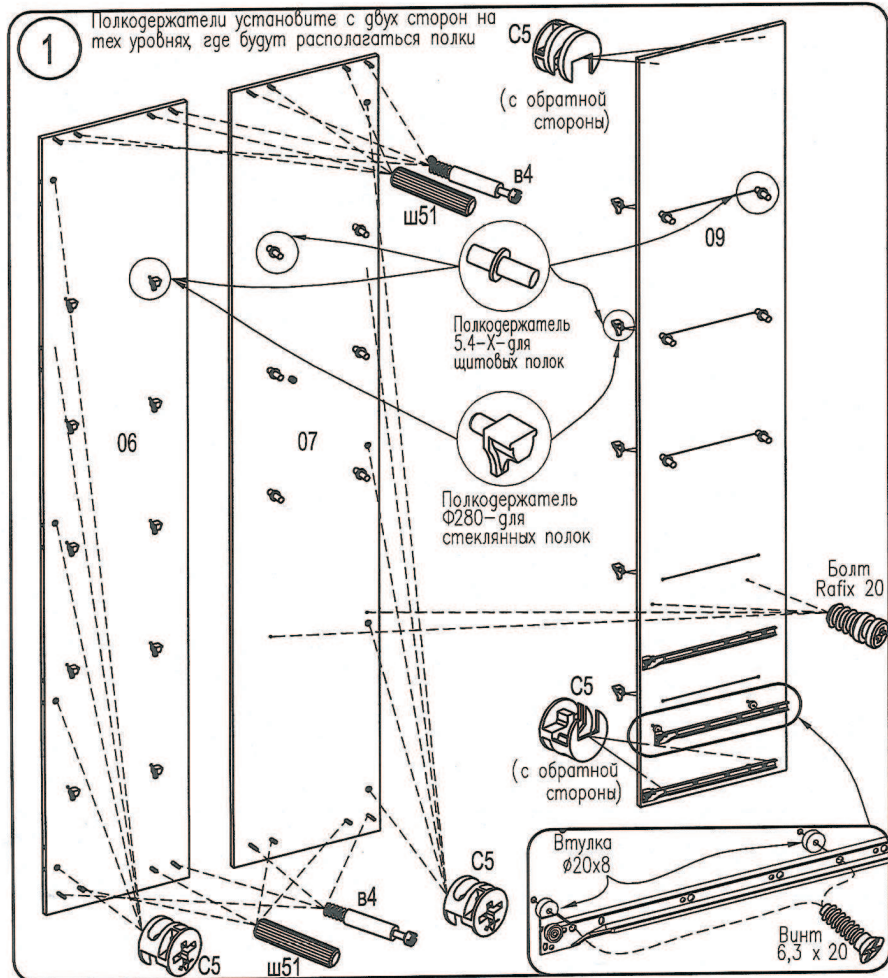
Шкаф FSG



Шкант Ø8x35 ш51 34шт.	Шкант Ø8x30 ш50 26шт.	Стяжка эксцентр. 15D C5 22шт.	Стяжка эксцентрик 15/12D 6шт.	Заглушка для стяжки эксцентр. 22шт.	Дюбель для стяжки эксцентр. в4 28шт.	Гвоздь 1,6x25 80шт.
Евровинт 5x38 6шт.	Винт ЕВРО 6,3x15 8шт.	Стяжка Rafix 20 4шт. Заглушка Ø10/3 4шт.	Болт Rafix 20 4шт.	Саморез US4x30KB 3шт.	Шуруп 4-4x16 ш4 1шт.	Дюбель Ø8x30 1шт.
Винт US4x13KB 18шт.	Винт 6,3x20 12шт.	Шуруп 4-3x16 8шт.	Уголок формованный 7шт. Наконечник H-5 4шт.	Скрепка 12.2-A-06 8шт.	Стяжка MVTON 2950 4шт.	



Заглушка петли для стелн дверей №100677800 29964 Винт 3x8 (2шт на 1 затлку) 4шт. 8шт.	Полкодержатель Ф280 20шт.	Полкодержатель 5.4-X 32шт.	Втулка под винт 2шт. Втулка Ø20x8 12шт.	Саморез UB 3x10 KB 18шт.	Опора регул. MPL00F500 1шт.	Ключ к опоре MCH00A2H5 1шт.	Винт 4x12 2шт.	Винт 4x22 8шт.	Ручка-скоба (96) Beauty (Clifton Walnut) Ruiz 556.10/96 5шт.	Петля Perfect 5204 W90 4шт. Монтажная планка 0мм для Perfect 4шт.
--	---------------------------------	----------------------------------	--	--------------------------------	-----------------------------------	-----------------------------------	----------------------	----------------------	---	--



Отверстие Ø8 просверлить в месте предполагаемого расположения светильника. При установке светильника пробода вывести через отверстие Ø8. Кабель-канал приклеить на верхней поверхности щита 01 и уложить в него пробода (см. инструкцию на светильник).